



Территориальный орган  
Федеральной службы государственной статистики  
по Самарской области

# Основные показатели деятельности малых предприятий (без микропредприятий) по Самарской области



январь-сентябрь 2023 года



ФЕДЕРАЛЬНАЯ СЛУЖБА  
ГОСУДАРСТВЕННОЙ СТАТИСТИКИ

Основные показатели деятельности малых  
предприятий (без микропредприятий)  
по Самарской области

Самарастат

январь-сентябрь 2023 года

01

Оборот организаций

02

Оборот организаций по видам экономической  
деятельности

03

Средняя численность работников

04

Средняя численность работников по видам  
экономической деятельности



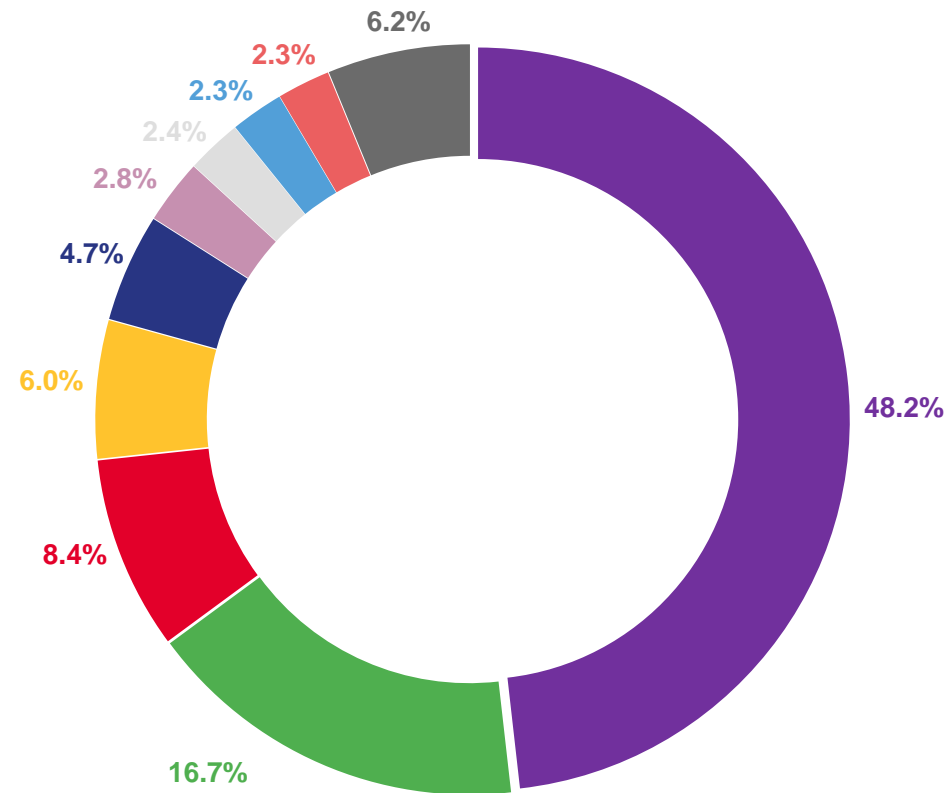
# ОБОРОТ ОРГАНИЗАЦИЙ

за январь-сентябрь 2023 года

**565,3** млрд  
рублей

## Структура оборота организаций по видам экономической деятельности, в % к итогу

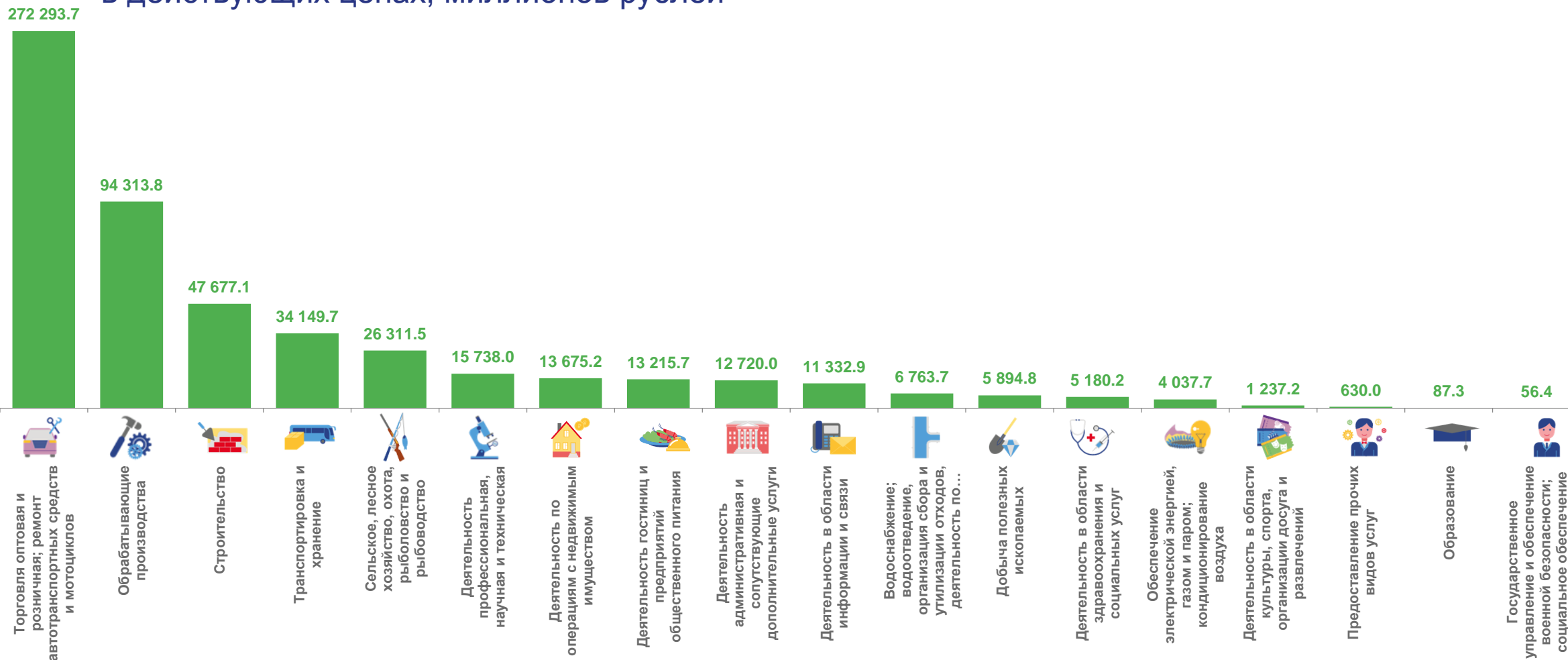
- Торговля оптовая и розничная; ремонт автотранспортных средств и мотоциклов
- Обрабатывающие производства
- Строительство
- Транспортировка и хранение
- Сельское, лесное хозяйство, охота, рыболовство и рыбоводство
- Деятельность профессиональная, научная и техническая
- Деятельность по операциям с недвижимым имуществом
- Деятельность гостиниц и предприятий общественного питания
- Деятельность административная и сопутствующие дополнительные услуги
- Другие виды деятельности





# ОБОРОТ ОРГАНИЗАЦИЙ ПО ВИДАМ ЭКОНОМИЧЕСКОЙ ДЕЯТЕЛЬНОСТИ

в действующих ценах; миллионов рублей





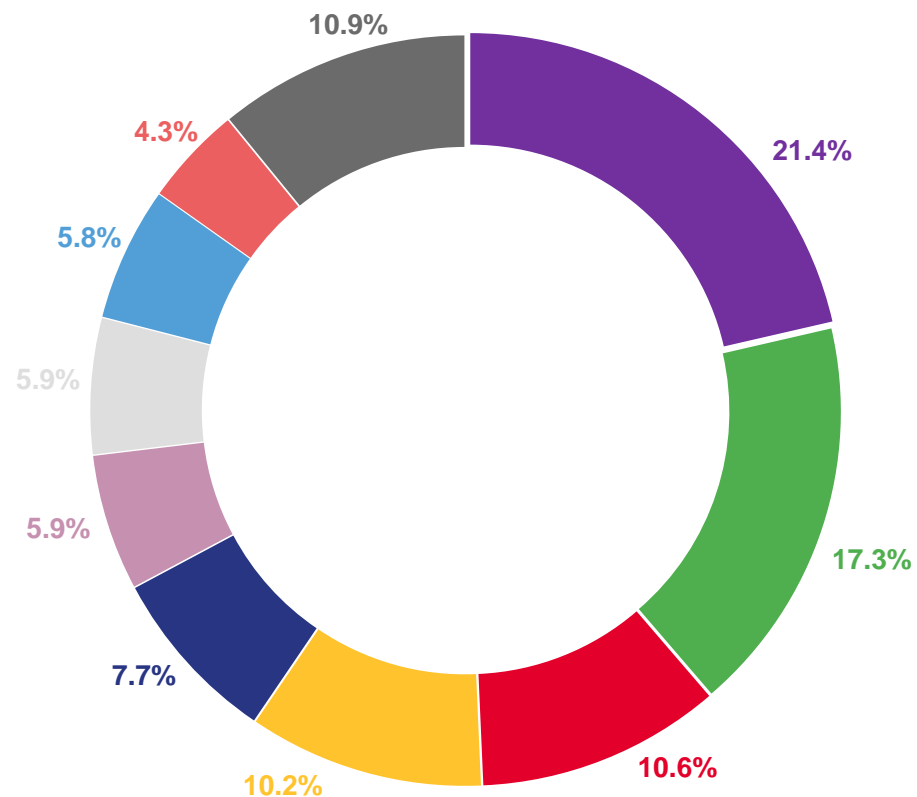
## СРЕДНЯЯ ЧИСЛЕННОСТЬ РАБОТНИКОВ

за январь-сентябрь 2023 года

**134,9** тысяч человек

### Средняя численность работников по видам экономической деятельности, в % к итогу

- Торговля оптовая и розничная; ремонт автотранспортных средств и мотоциклов
- Обрабатывающие производства
- Строительство
- Деятельность административная и сопутствующие дополнительные услуги
- Транспортировка и хранение
- Деятельность в области информации и связи
- Сельское, лесное хозяйство, охота, рыболовство и рыбоводство
- Деятельность по операциям с недвижимым имуществом
- Деятельность гостиниц и предприятий общественного питания
- Другие виды деятельности





# СРЕДНЯЯ ЧИСЛЕННОСТЬ РАБОТНИКОВ ПО ВИДАМ ЭКОНОМИЧЕСКОЙ ДЕЯТЕЛЬНОСТИ

ЧЕЛОВЕК

